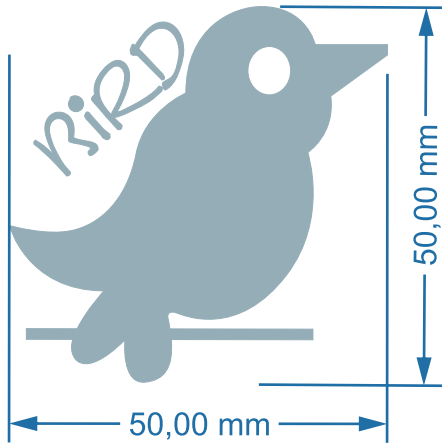


Folienplott

Dateiformat: Vektordatei - Dateien die geplottet werden können sind: ai, eps, pdf -in Pfade umwandelt. Legen Sie die Vektorgrafik so an, dass das Objekt Ihrem bestellten Folienplottformat entspricht. *Beispiel: Folienplott 50x50 mm*




Strichstärke: Sämtliche Objekte dürfen ausschließlich aus Konturlinien (Pfad) bestehen. Wandeln Sie alle Konturen in Konturlinien um.

Original




Pfadansicht ❌



❌ Text - gesetzt und editierbar
Objekt - Konturlinie fehlt
Pfade sind überlappend

Pfadansicht ✅



✅ Text - ist in Pfade umgewandelt
Objekt - hat Konturlinie, Pfaden sind geschlossen und überlappen sich nicht

Spiegelverkehrt: Folienplott Spiegelverkehrt werden auf Glasflächen von innen aufgeklebt, die Beschriftung ist von außen lesbar.

Spiegelverkehrt ✅



Folienplott

Farben: Bitte geben Sie in ihrer Datei die gewünschten Folienfarben an.

1-farbig



2-farbig



3-farbig



4-farbig



Entgittern: eingefärbte Fläche wird nicht entfernt

Positiv



Negativ - z.B. Schablonfolie oder Glasdekor

